

RÉSUMÉ DES RÉSULTATS

L'ÉCONOMIE AXONAISE ENREGISTRE DE NOMBREUX SIGNAUX FAVORABLES AU COURS DE CE 3^{ÈME} TRIMESTRE 2017

Pour cette première édition de note de conjoncture dans l'Aisne réalisée par le réseau des CCI hauts-de-France, les résultats observés dans les secteurs de l'industrie, de la construction et des services aux entreprises montrent une certaine embellie en termes d'activité, de trésorerie et même d'emplois. Dans les 3 branches d'activité le climat des affaires s'améliore.

Si les volumes reviennent, les prix restent cependant sous pression, ce qui contrarie pour partie la reprise des investissements.

L'horizon est néanmoins suffisamment dégagé pour entrevoir une fin d'année orientée à la hausse.

-

SOMMAIRE

-

- Niveau d'activité
- Trésorerie
- Emploi
- Investissement
- Difficultés
- Perspectives
- Chiffres clés
- Focus sur les cyber-attaques et les cyber-risques

NIVEAU D'ACTIVITÉ

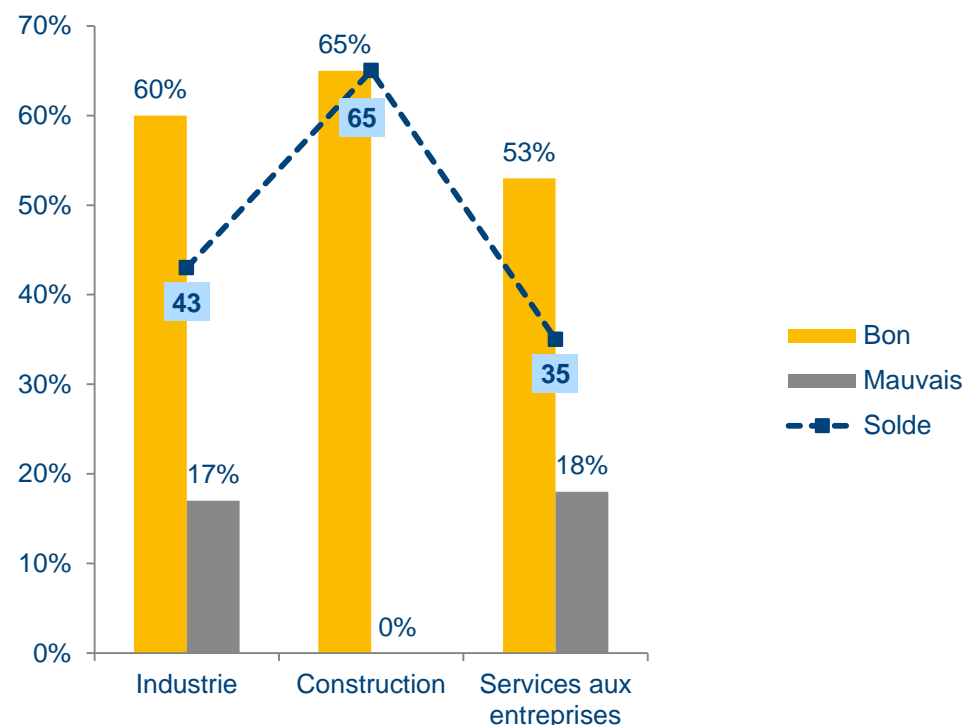
L'AMÉLIORATION GÉNÉRALE DU CLIMAT DES AFFAIRES EST PERCEPTIBLE DANS L'AISNE

Les signes de redressement de l'activité qui montrent la pérennité de la croissance au niveau national sont visibles pour les entreprises axonaises.

60% des dirigeants sont satisfaits de leur niveau d'affaires pour les 3 derniers mois, portant le solde d'opinions à **47**.

L'amélioration est générale, quel que soit le secteur d'activité (*industrie, construction, services B to B*). Les entrepreneurs du BTP, pour qui la reprise a été plus lente à se profiler, se montrent particulièrement satisfaits.

Opinion des dirigeants sur l'activité du trimestre écoulé

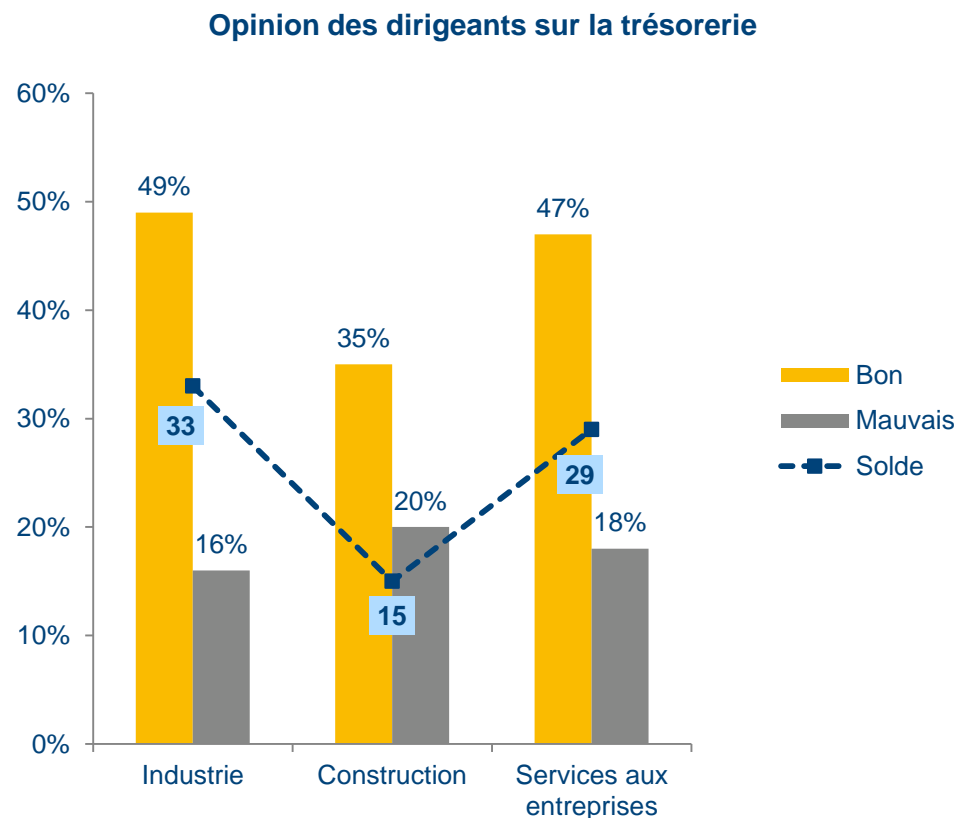


TRÉSORERIE

LE REDRESSEMENT DE L'ACTIVITÉ SE TRADUIT AUSSI PAR UNE AMÉLIORATION DE LA TRÉSORERIE DES ENTREPRISES

La situation des trésoreries est jugée globalement favorable avec un solde d'opinions de **32** points. Près d'un chef d'entreprise sur deux affirme que son niveau de trésorerie est bon dans les secteurs de l'industrie et des services aux entreprises.

Concernant les acteurs du bâtiment, si le solde d'opinions positif reflète un certain retour à la rentabilité, la situation est un peu plus mitigée, conséquence notamment d'une concurrence toujours agressive qui se concrétise par des prix bas et une hausse du coût des matériaux.



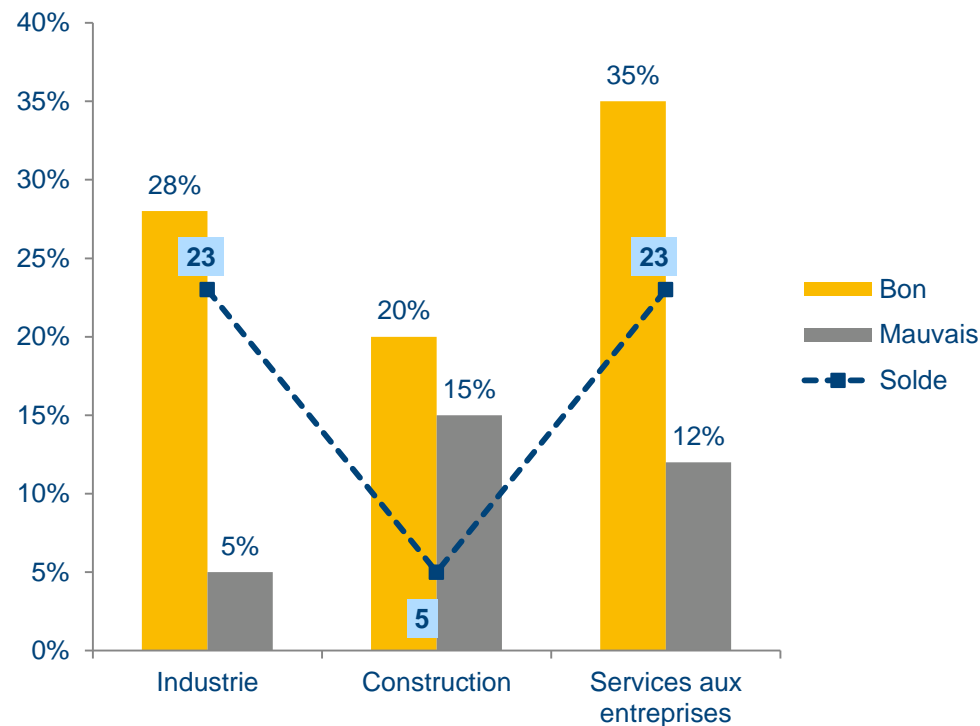
EMPLOI

DES INDICATEURS SUR LE MARCHÉ DE L'EMPLOI AU VERT

26% des chefs d'entreprises déclarent une hausse de leurs effectifs au cours des 3 derniers mois contre **8%** à la baisse, soit un solde de **18** points, traduisant pour partie le caractère pérenne de la reprise.

Au plan sectoriel, le dynamisme de l'emploi est porté par les services aux entreprises, l'industrie et la construction. Les embauches se font majoritairement sous forme de CDI et d'intérim notamment pour le secteur industriel. Pour les 3 mois à venir, si la stabilité des effectifs est mise en avant, l'optimisme prévaut avec un solde d'opinions qui pourrait se maintenir à **19** points.

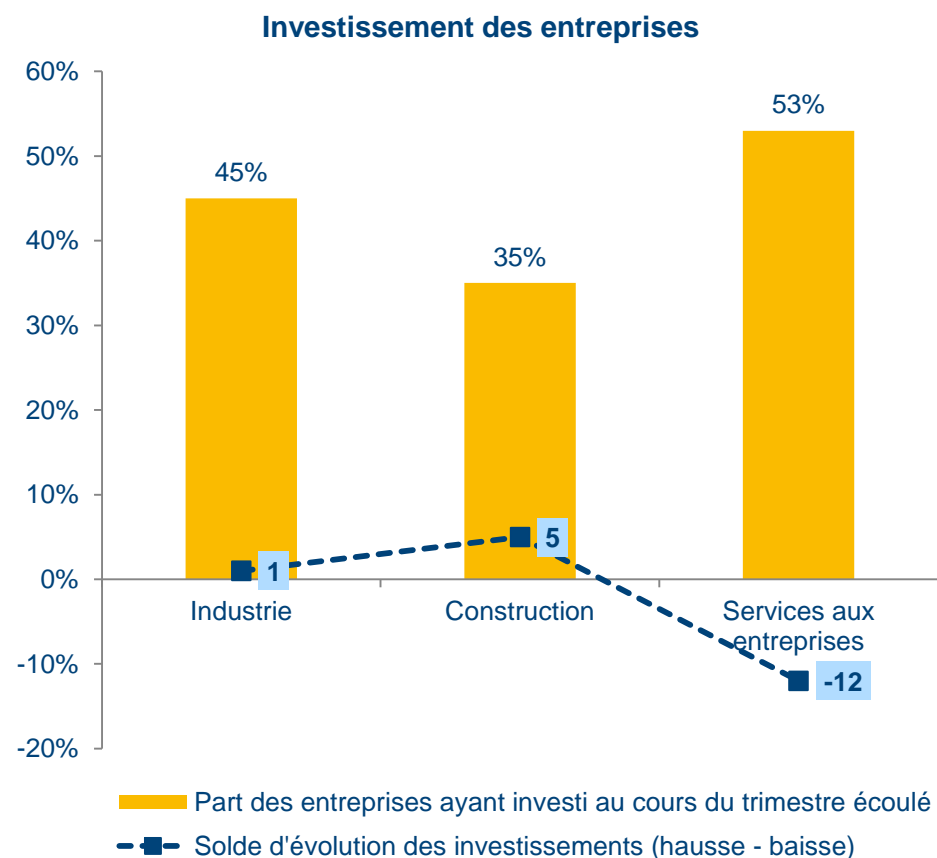
Opinion des dirigeants sur l'emploi



INVESTISSEMENT

LES ENTREPRISES AXONAISES SE REMETTENT À INVESTIR

43% des dirigeants déclarent avoir investi au cours des 3 derniers mois. La tendance de fond semble bonne et l'investissement des entreprises reprend de l'élan. Même si le solde d'évolution des investissements reste faible, il est toutefois positif à +2 points et resterait bien orienté au cours des 3 prochains mois à +8 points. Tous les paramètres semblent réunis pour consolider l'investissement : meilleures perspectives de la demande, taux de financement favorables, amélioration des trésoreries... Seuls les services B to B ne profitent pas de ce mouvement.

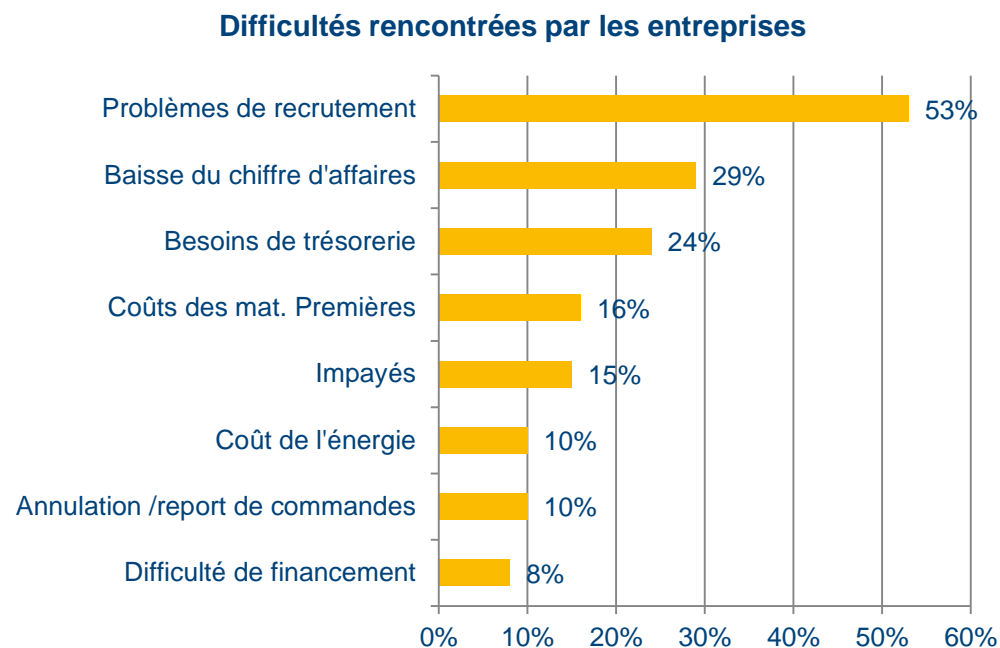
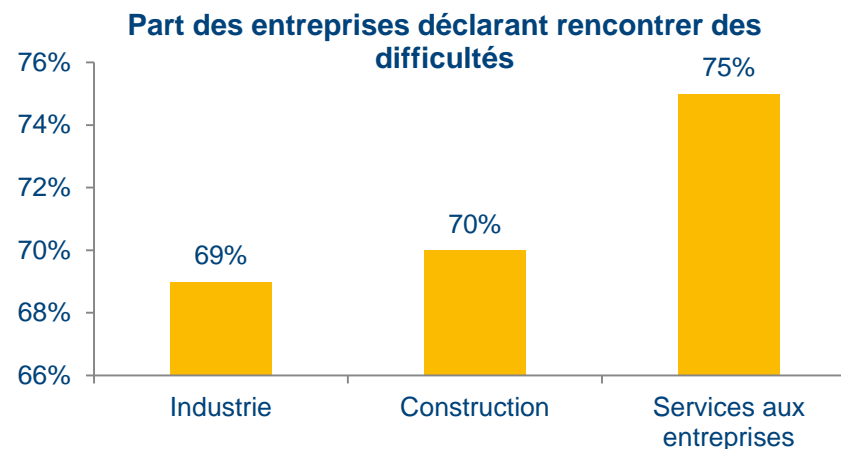


DIFFICULTÉS

PRÈS DE 7 DIRIGEANTS SUR 10 RENCONTRENT UNE OU PLUSIEURS DIFFICULTÉS AVEC LEUR ENTREPRISE

Le problème récurrent à l'ensemble des secteurs d'activité de la sphère productive demeure le recrutement de personnel. Les besoins de main d'œuvre des entreprises sont de plus en plus difficiles à satisfaire.

La baisse du chiffre d'affaire et le coût des matières premières sont par ailleurs cités par les entreprises industrielles tandis que le besoin de trésorerie touche davantage les entreprises du BTP et les services aux entreprises.



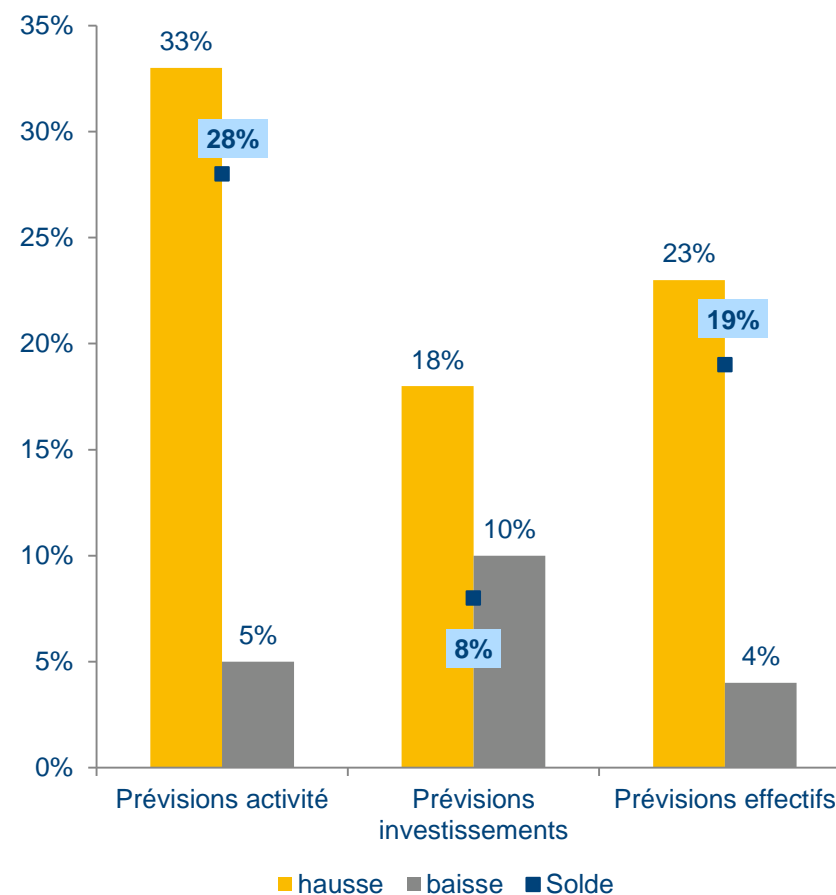
Plusieurs réponses possibles, total des réponses >100%

PERSPECTIVES

LES CHEFS D'ENTREPRISE SE DÉCLARENT CONFIANTS POUR LES PERSPECTIVES D'ACTIVITÉ

Les dirigeants axonais demeurent optimistes pour la fin de l'année. Le solde d'opinions apparaît certes moins élevé que celui constaté pour ce 3^{ème} trimestre (+28 points contre +47) mais demeure positif pour les 3 secteurs d'activité. L'indicateur qui synthétise les perspectives d'investissement se maintient quant à lui à +8 points soit 6 points de plus qu'aujourd'hui.

Les prévisions d'embauche affichent également une bonne performance avec un solde à +19 points. Outre cette conjoncture favorable, la réforme du travail semble bénéficier pour l'heure de la bienveillance des chefs d'entreprise qui estiment qu'elle va dans le bon sens puisque 37% pensent qu'elle va favoriser la situation de l'emploi (41% ne se prononcent pas) mais seuls 18% déclarent que cette loi devrait les inciter à embaucher davantage.



CHIFFRES CLES PAR ZONE D'EMPLOI (1)

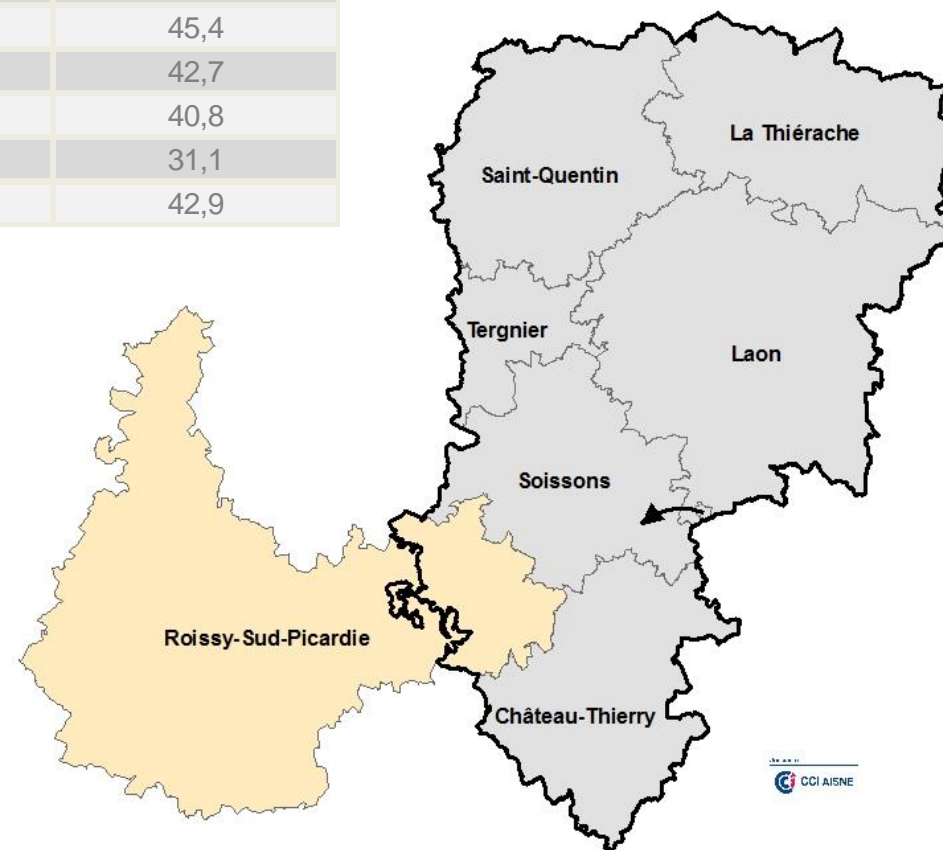
Créations

	Nombre de créations en 2016	Evolution sur un an	Taux de création (2015)	Densité entrepreneuriale
Château-Thierry	374	1%	13,1	55,7
Laon	397	-13%	11,9	39,4
Saint-Quentin	626	2%	11,4	45,4
Soissons	401	-16%	11,9	42,7
Tergnier	228	3%	11,8	40,8
Thiérache	185	-8%	10,5	31,1
Aisne	2 211	-6%	11,8	42,9

Défaillances

	Cumul sur 12 mois (sept 2017)	Evolution sur un trimestre	Evolution sur un an
Château-Thierry	47	-16%	-6%
Laon	62	-6%	-5%
Saint-Quentin	89	-18%	-30%
Soissons	52	-7%	-36%
Tergnier	32	-16%	-22%
Thiérache	33	-3%	-3%
Aisne	315	-12%	-21%

Les zones d'emploi de l'Aisne



CHIFFRES CLES PAR ZONE D'EMPLOI (2)

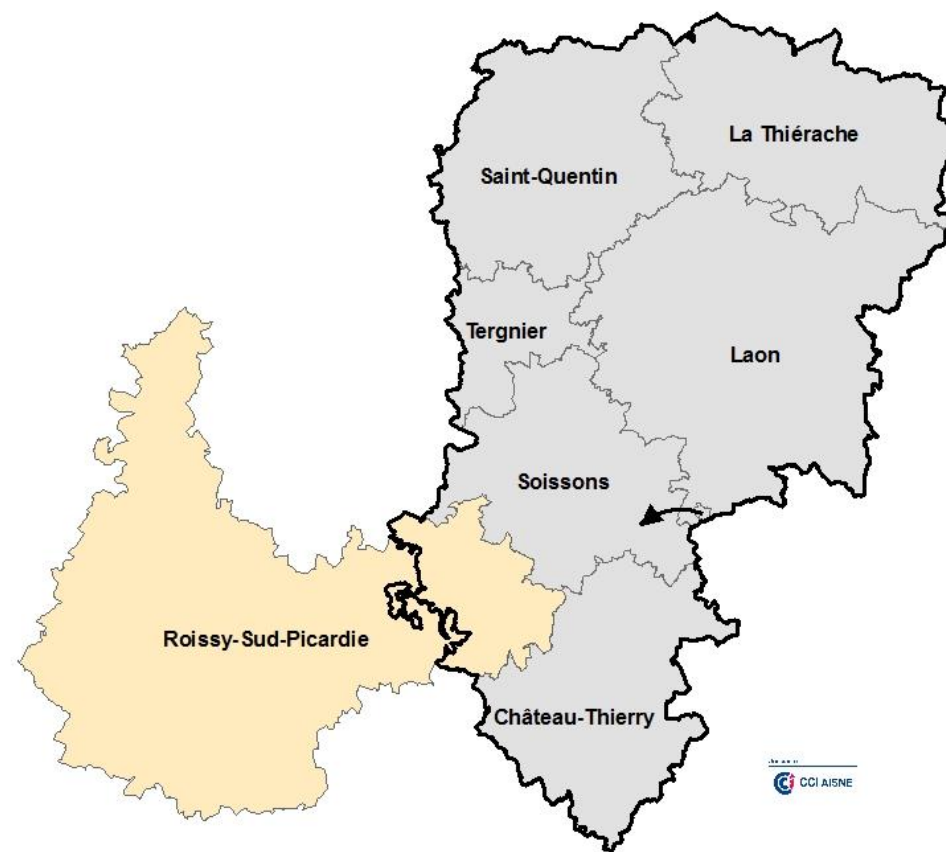
Emploi salarié

	Nb emplois au T2 2017	Evolution sur un trimestre	Evolution sur un an
Château-Thierry	11 986	2%	5%
Laon	17 222	3%	0%
Saint-Quentin	29 041	2%	-1%
Soissons	17 537	2%	0%
Tergnier	8 855	0%	-2%
Thiérache	10 387	3%	1%
Aisne	95 029	2%	0%

Taux de chômage

	T2 2017	T1 2017	T2 2016
Château-Thierry	10,7%	10,9%	11,1%
Laon	12%	12%	12,5%
Saint-Quentin	14,4%	14,6%	14,7%
Soissons	12,7%	12,7%	13,2%
Tergnier	14,2%	14,2%	15,1%
Thiérache	15,6%	15,7%	16,5%
Aisne	13,1%	13,2%	13,6%

Les zones d'emploi de l'Aisne



Les statistiques pour le département de l'Aisne ne prennent pas en compte les données de la zone d'emploi Roissy Sud Picardie située majoritairement sur le département de l'Oise mais comptabilisant des données sur les zones de Villers-Cotterêts et Neuilly-Saint-Front.

FOCUS SUR LES CYBER-ATTAQUES ET CYBER-RISQUES (1)

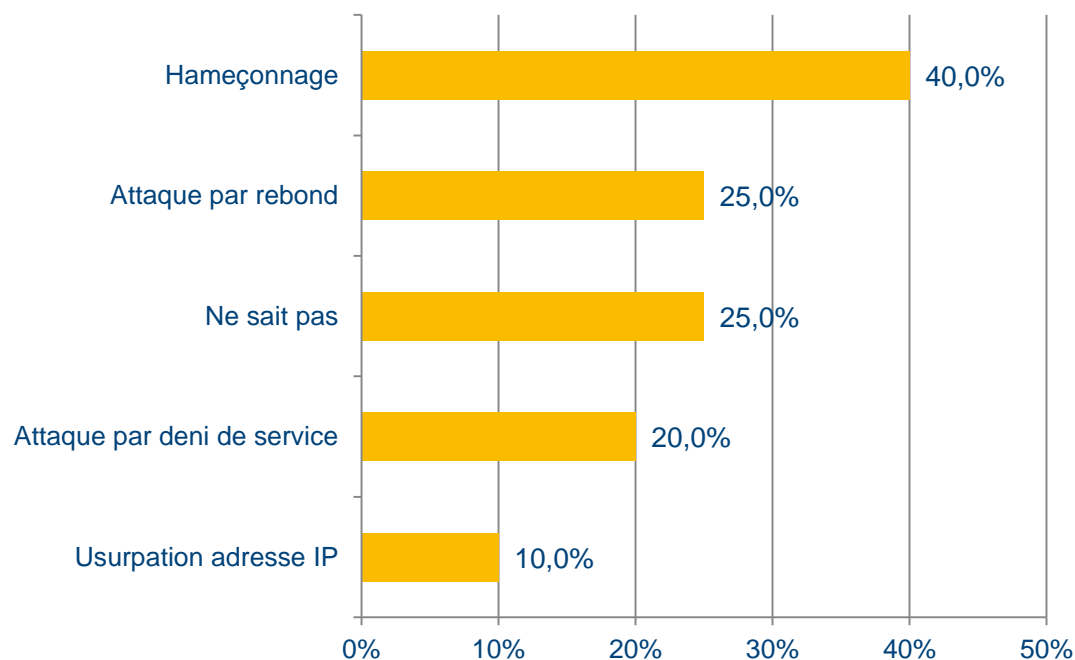
LA FORME LA PLUS RÉPANDUE DE FRAUDE EST L'HAMEÇONNAGE

21% des entreprises concèdent avoir déjà été victime d'au moins une cyber-attaque (40% dans la construction).

Les tentatives de fraude revêtent plusieurs formes. Les plus répandues sont l'hameçonnage, cité par **4 personnes sur 10**. Viennent ensuite l'attaque par rebond et l'attaque par déni de services.

Ces chiffres sont préoccupants surtout quand on sait que les pertes occasionnées peuvent considérablement affecter les trésoreries et la rentabilité.

Les formes de cyber-attaques déclarées



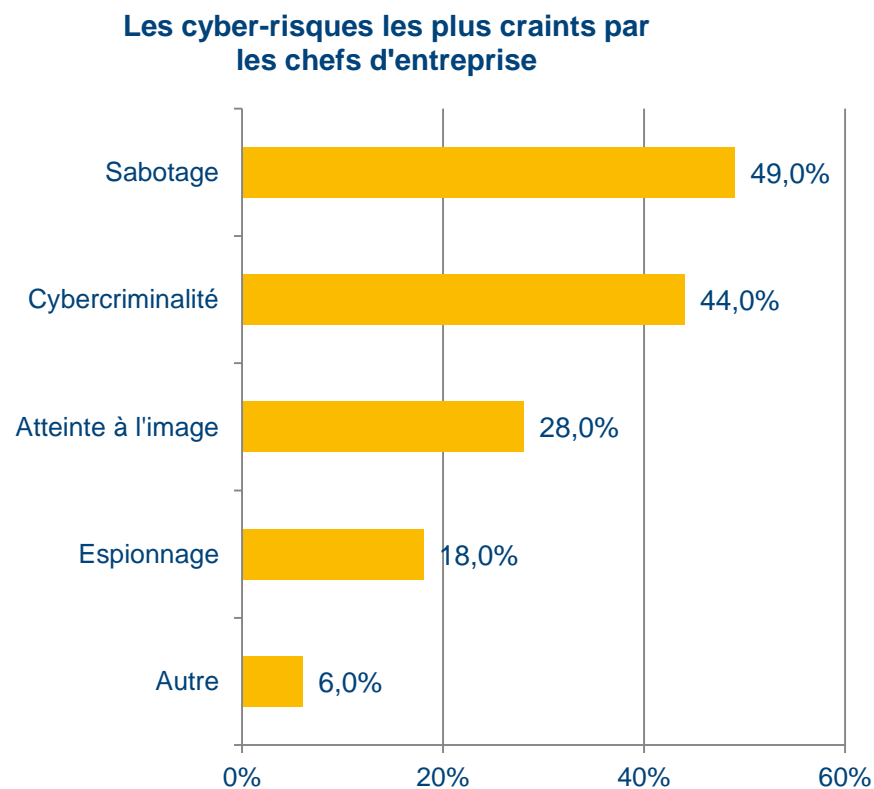
Plusieurs réponses possibles, total des réponses >100%

FOCUS SUR LES CYBER-ATTAQUES ET CYBER-RISQUES (2)

LES CYBER-RISQUES PROSPÈRENT AUSSI EN RAISON D'UNE MAUVAISE PROTECTION DES ENTREPRISES

Face à une perpétuelle mutation du web, les fraudeurs disposent plus facilement d'outils développés, puissants, et les entreprises craignent ces menaces croissantes et protéiformes, avec en tout premier lieu le sabotage (49%) et la cybercriminalité (44%).

Malgré une vraie prise de conscience (**64%** des entreprises interrogées pensent être suffisamment sensibilisées à cette problématique), seules **45%** d'entre elles confient avoir pris les mesures nécessaires pour faire face à d'éventuelles cyber-attaques.



Plusieurs réponses possibles, total des réponses >100%

NOTE MÉTHODOLOGIQUE ET DÉFINITIONS

Enquête réalisée par le réseau CCI Hauts-de-France entre le 25 septembre et le 6 octobre 2017 par mail auprès de 548 entreprises de l'Aisne pour les secteurs de l'industrie, de la construction et des services aux entreprises.

100 entreprises ont répondu à l'enquête (taux de retour : 18,2%).

Le solde d'opinions d'un indicateur est la différence entre les opinions positives et négatives. Par exemple, un solde d'opinions positif sur l'activité signifie qu'il y a plus de dirigeants qui estiment que leur activité est bonne par rapport à ceux qui l'estiment mauvaise. Pour simplifier, on évoque dans le document « l'opinion des dirigeants » pour présenter le solde d'opinions.

-

CONTACT

-

RETROUVEZ TOUTES NOS PUBLICATIONS SUR :

AISNE.CCI.FR ET HAUTSDEFRANCE.CCI.FR

- Les dernières publications
- La revue de presse quotidienne et les veilles spécialisées
- Le fichier et les annuaires d'entreprises

CCI DE L' AISNE

SERVICE ÉTUDES ÉCONOMIQUES
CONTACT : CAROLE DELCOURT
T. 03 23 06 02 14
83 BD JEAN BOUIN – BP 630
02322 SAINT-QUENTIN CEDEX

CCI DE RÉGION HAUTS-DE-FRANCE

DIRECTION DES ÉTUDES
CONTACT : ADÉLINE ROMANO
T. 03 20 63 79 97
299 BD DE LEEDS – CS 90028
59031 LILLE CEDEX

**ANALYSE RÉALISÉE PAR
CAROLE DELCOURT**

CONTACT :

CAROLE DELCOURT

C.DELCOURT@AISNE.CCI.FR

hautsdefrance.cci.fr

